NTX®
novatronix



FICHA TÉCNICA

EXTRACTOR DE AIRE



Extractor de Aire

Ref. N-EXRP6



INFORMACIÓN DEL PRODUCTO

POTENCIA	18W
VOLTAJE	110V / 60Hz
FLUJO DE AIRE	120m³/h
RUIDO	40dB
CLASE	1
CHASIS	ABS
COLOR DE CHASIS	Blanco | Negro
ASPAS	7
DIÁMETRO DUCTO	6" Pulgas
TIPO DE MONTAJE	Incrustado en pared

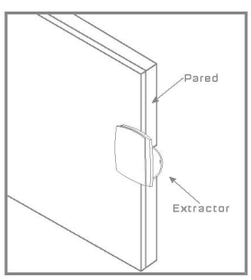

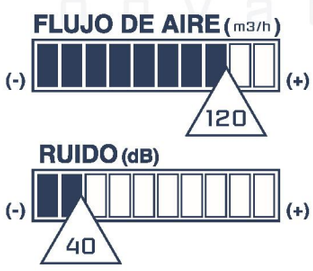

ESQUEMA

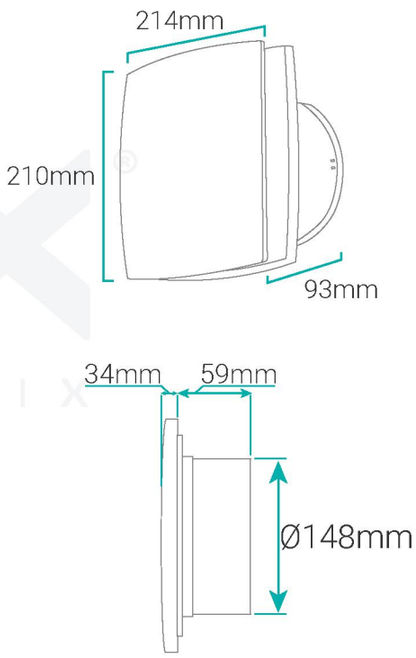

FORMA DE INSTALACIÓN

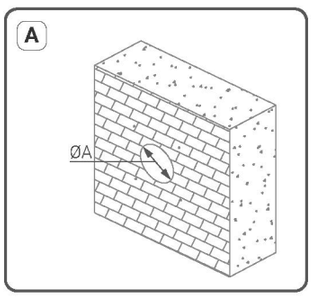

El agujero en la pared se debe hacer de acuerdo al diámetro del extractor y la posición de los 4 tornillos se debe definir antes de instalarlos.

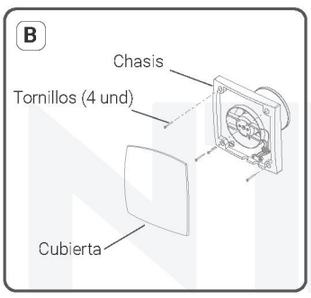

Retire la cubierta del extractor.

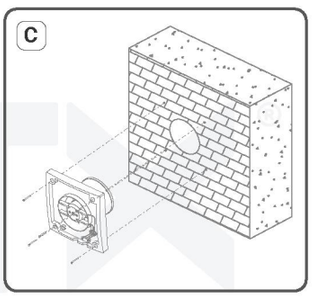

Instale el extractor en el agujero de la pared, verificando que las perforaciones estén alineadas con los agujeros de la pared. Fije los 4 tornillos.

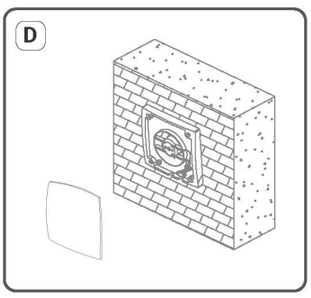

Coloque la cubierta frontal del extractor, presione el interruptor y compruebe su funcionamiento.